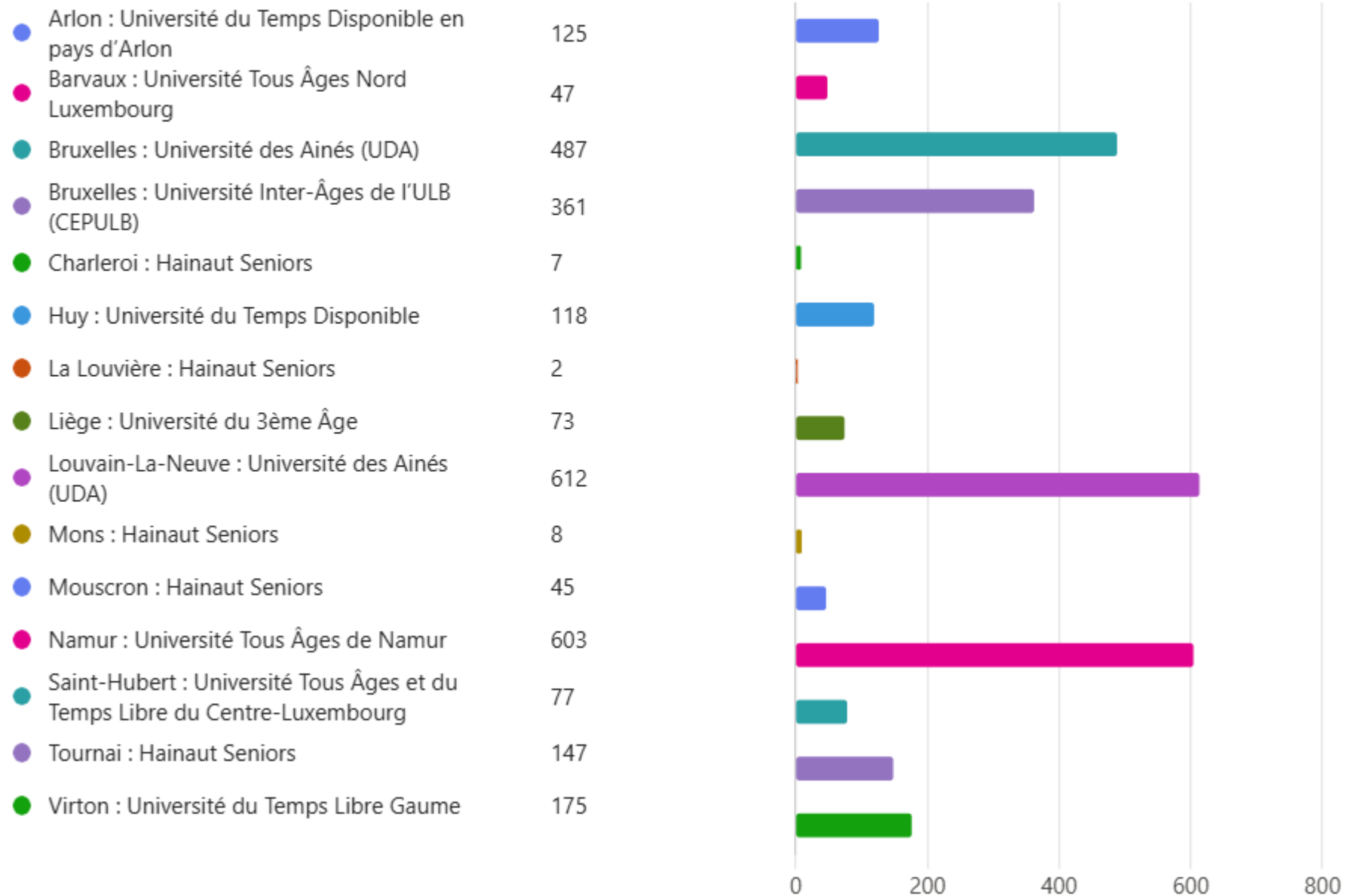
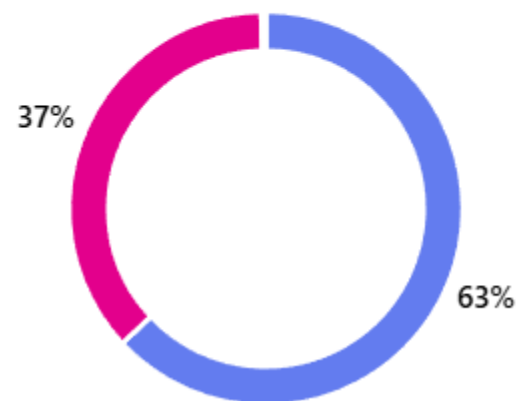


1. Quelle(s) UTA (Université Tous Âges) fréquentez-vous ? (Plusieurs réponses possibles)



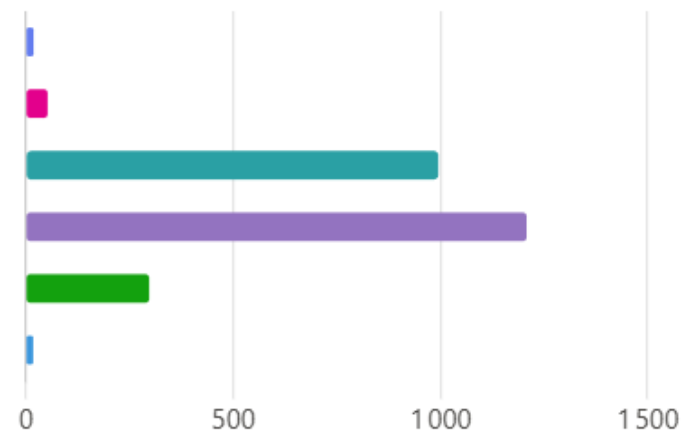
2. Quel est votre genre ?

● Femme	1623
● Homme	942
● Autre	5
● Je préfère ne pas répondre	5



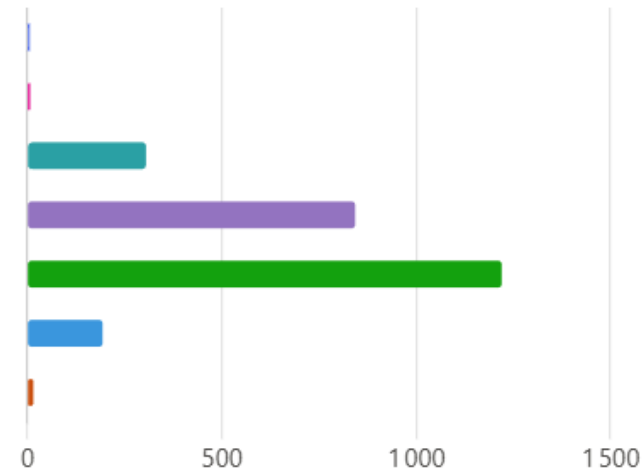
3. Quel est votre âge ?

● Moins de 50 ans	16
● 50 - 59 ans	50
● 60 - 69 ans	993
● 70 - 79 ans	1206
● 80 - 89 ans	295
● 90 ans et plus	15



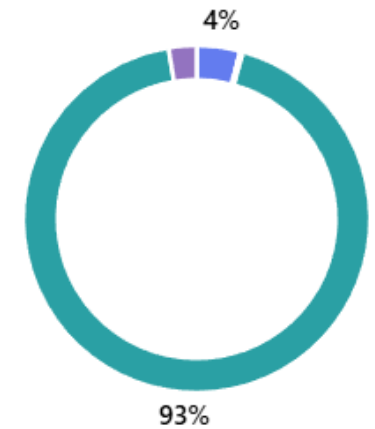
4. Quel est votre niveau de diplôme ?

● Aucun diplôme	4
● Enseignement primaire	5
● Enseignement secondaire (inférieur, supérieur ou qualifiant)	303
● Enseignement supérieur de type court (bachelier – haute école, ancien graduat)	841
● Enseignement supérieur de type long (master – université ou haute école)	1218
● Doctorat	191
● Je préfère ne pas répondre	13



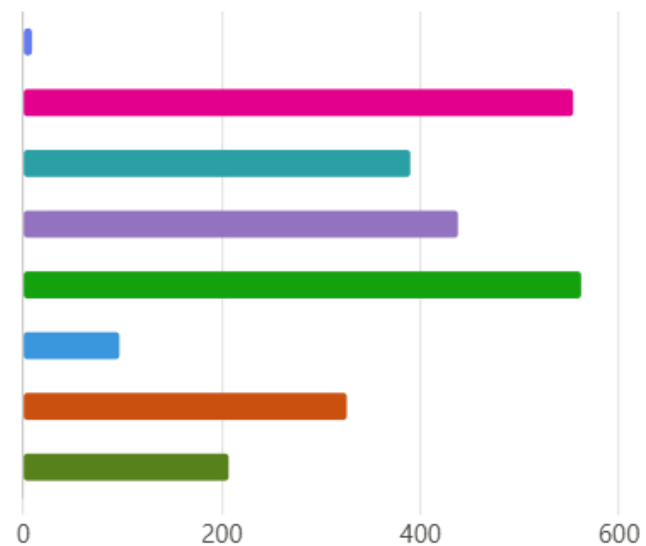
5. Quelle est votre situation professionnelle actuelle ?

● En activité	104
● En recherche d'emploi	7
● Retraité(e)	2397
● Autre	67



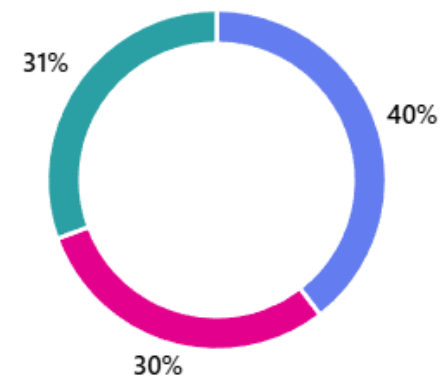
6. Quel type de profession avez-vous exercé le plus longtemps jusqu'à ce jour ?

● Ouvrier	8
● Employé	553
● Cadre moyen	389
● Cadre supérieur	437
● Enseignant	561
● Indépendant (commerçant, artisan, agriculteur, etc.)	96
● Profession libérale (médecin, avocat, architecte, etc.)	325
● Autre	206



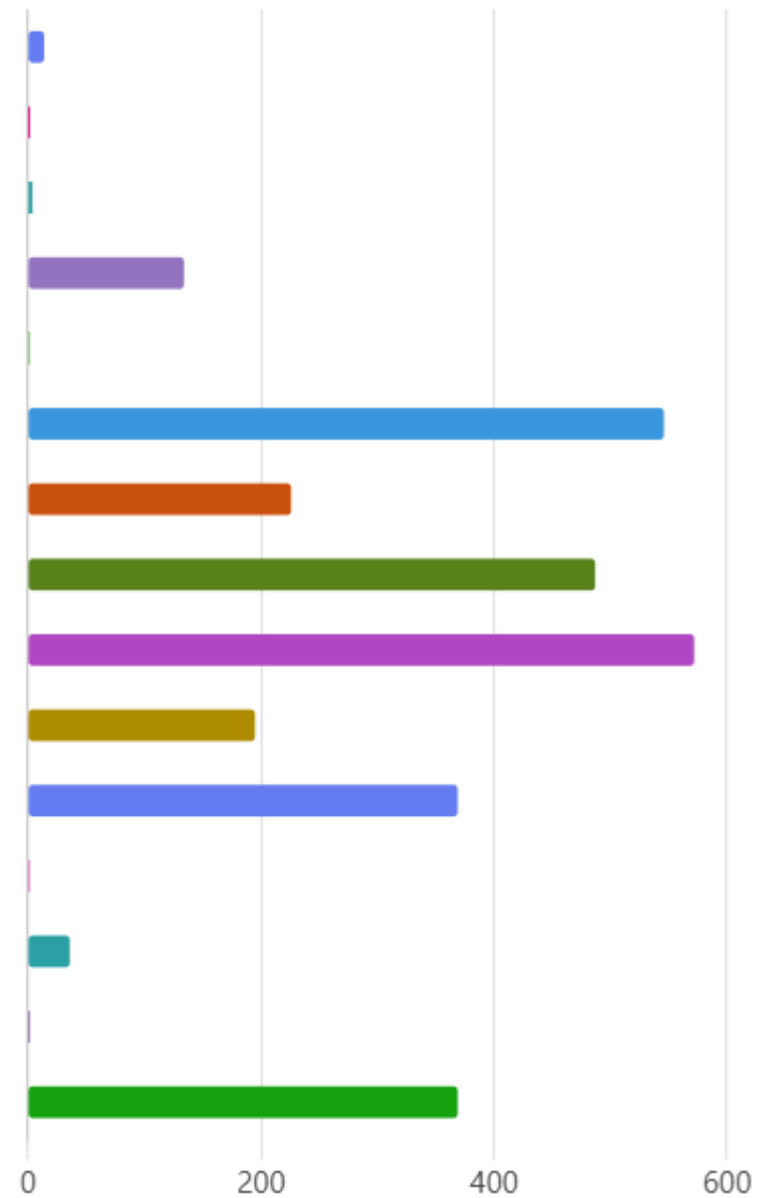
7. Quel est votre lieu principal de résidence ?

● Urbain	1019
● Périurbain	768
● Rural	788



8. Dans quelle province (ou pays si en dehors de la Belgique) se trouve votre lieu principal de résidence?

● Flandre-Occidentale	13
● Flandre-Orientale	1
● Anvers	3
● Brabant flamand	133
● Limbourg	0
● Bruxelles	545
● Hainaut	225
● Brabant wallon	486
● Namur	571
● Liège	194
● Luxembourg	368
● Pays-Bas	0
● France	35
● Allemagne	1
● Luxembourg	368



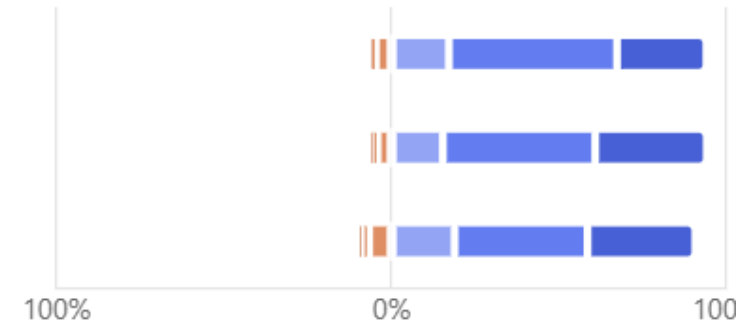
9. Comment évaluez-vous votre état de santé (échelle de 1 à 6, 1 = très mal et 6 = très bien) ?

● 1 ● 2 ● 3 ● 4 ● 5 ● 6

Santé physique

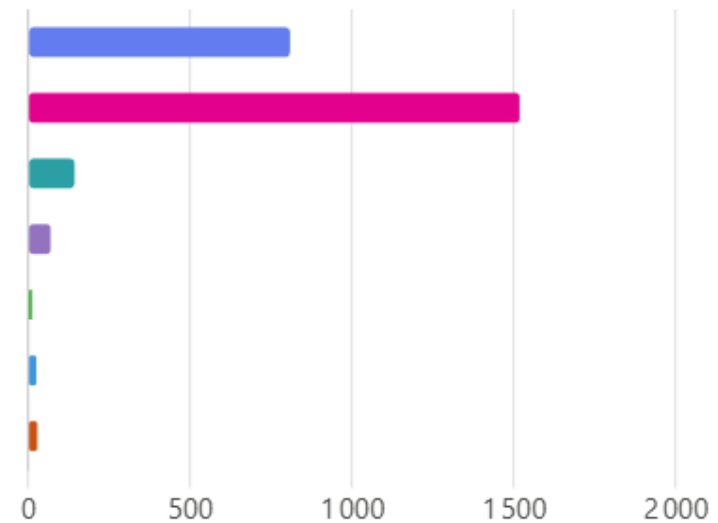
Bien-être psychologique

Relations sociales



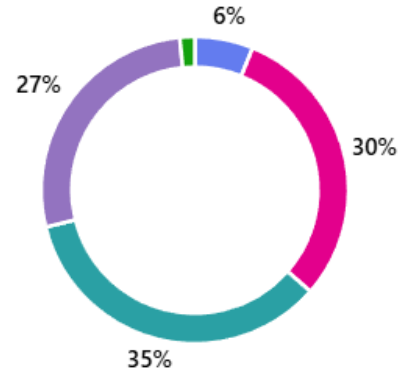
10. Quelle est votre situation familiale ?

- Seul(e) 805
- En couple, sous le même toit 1514
- En couple, sous des toits différents 139
- Avec vos enfants / votre famille proche 65
- En habitat collectif (colocation, résidence services, etc.) 7
- Autre 21
- Je préfère ne pas répondre 24



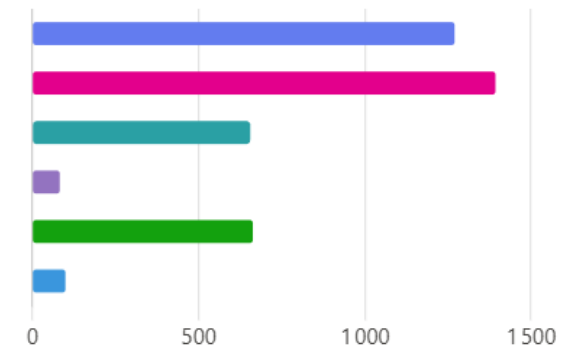
11. Avez-vous des membres de votre famille en vie ? (Plusieurs réponses possibles)

● Parent(s)	384
● Frère(s) / sœur(s)	1895
● Enfant(s)	2167
● Petit(s)-enfant(s)	1706
● Je préfère ne pas répondre	98



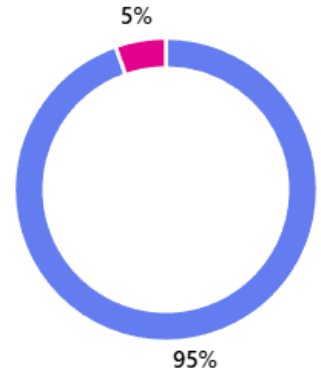
12. Si vous avez encore de la famille, quel(s) rôle(s) jouez-vous vis-à-vis de vos proches ? (Plusieurs réponses possibles)

● Soutien moral	1268
● Soutien familial (garde d'enfants, etc.)	1391
● Soutien financier	653
● Soutien professionnel	80
● Aucun rôle particulier actuellement	661
● Autre	97



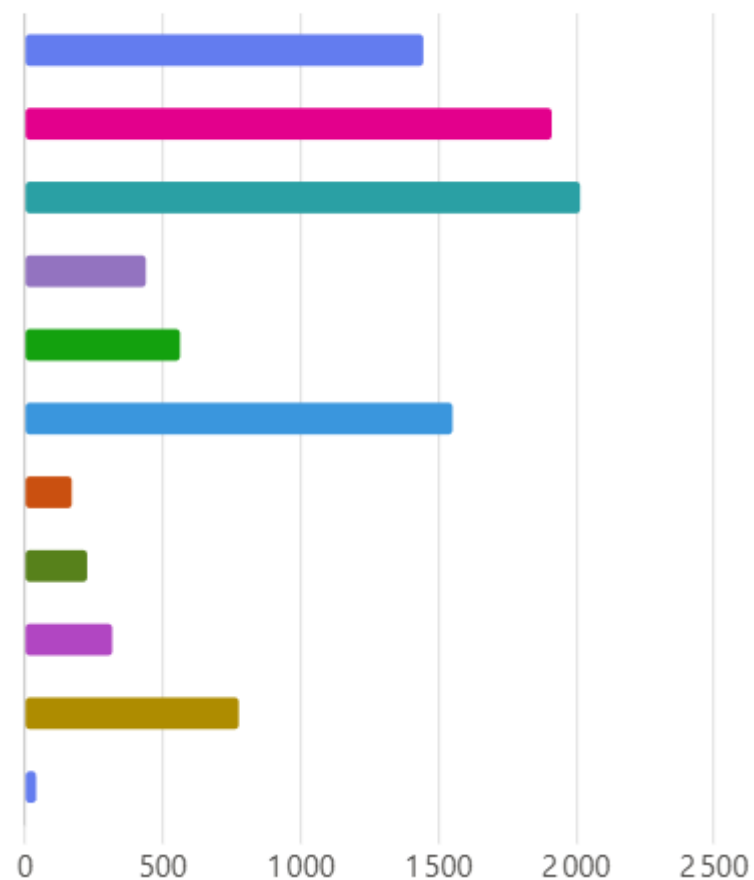
13. Participez-vous aux activités d'une ou plusieurs UTA ?

● Oui, de manière régulière (je suis membre)	2437
● Oui, de manière occasionnelle (je ne suis pas membre)	138



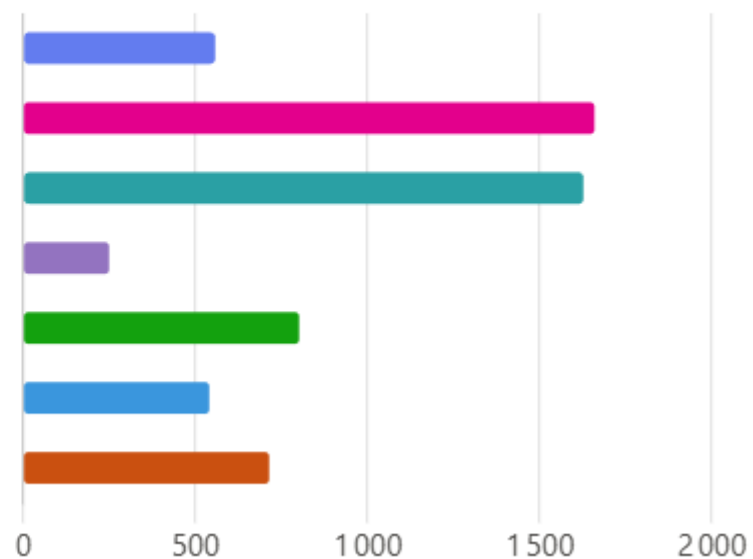
14. Quelles sont vos principales motivations à fréquenter une UTA ? (Plusieurs réponses possibles)

● Maintenir mon niveau de connaissances	1442
● Soutenir mon activité intellectuelle	1908
● Apprendre de nouveaux savoirs	2011
● Voyager	435
● Garder la forme	559
● Rencontrer d'autres personnes	1548
● Être en contact avec les jeunes générations	166
● Pouvoir être utile aux autres	222
● Soutenir une UTA et ses missions	313
● M'occuper car j'ai du temps temps disponible	772
● Autre	37



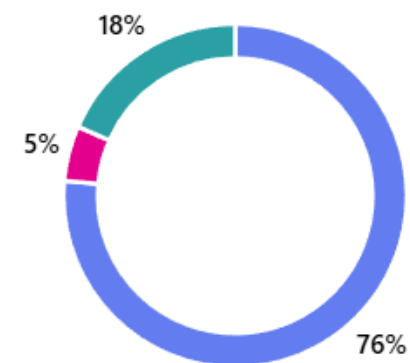
15. Quelle(s) activité(s) suivez-vous ? (Plusieurs réponses possibles)

● Concerts et spectacles	554
● Conférences	1656
● Cours / séminaires / formations	1624
● Ateliers divers (narration, calligraphie, etc.)	246
● Visites et excursions	798
● Voyages	537
● Activités sportives (marche, yoga, gym, etc.)	711



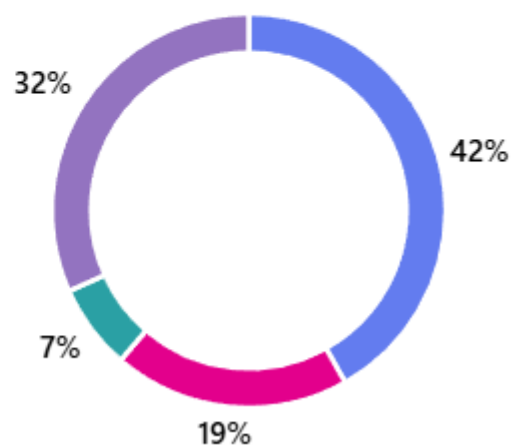
16. Pour les activités qui sont proposées en présentiel et/ou en ligne (conférences / séminaires / cours), quel format préférez-vous ?

● En présentiel	1967
● En ligne	134
● Les deux	474



17. En moyenne, combien de types d'activités (conférences, cours, etc.) suivez-vous par an dans l'UTA/les UTA que vous fréquentez ?

● 1-2	1078
● 3-4	500
● 5-6	181
● Plus de 6	816



18. Y a-t-il des activités ou formats que vous aimeriez voir proposer à l'avenir ? (Réponse non obligatoire)

518

Réponses

Dernières réponses

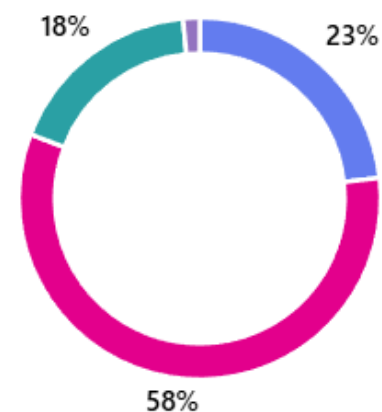


93 répondants (18%) répondu Cours pour cette question.



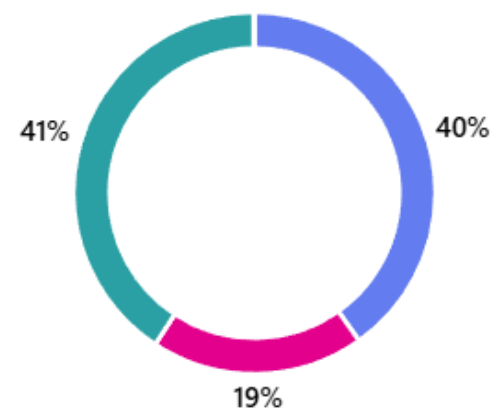
19. De manière générale, vous sentez-vous à l'aise avec les outils numériques ?

● Tout-à-fait	597
● Plutôt bien	1483
● Plutôt pas	457
● Pas du tout	38



20. Parmi les outils numériques suivants, lesquels possédez-vous et utilisez-vous régulièrement ? (Plusieurs réponses possibles)

● Ordinateur	2366
● Tablette	1122
● Smartphone	2395
● Aucun	4



21. À quelle fréquence utilisez-vous les moyens de communication suivants dans le cadre de vos relations avec votre/vos UTA ?

● Jamais ● Rarement ● Souvent ● Toujours

E-mails

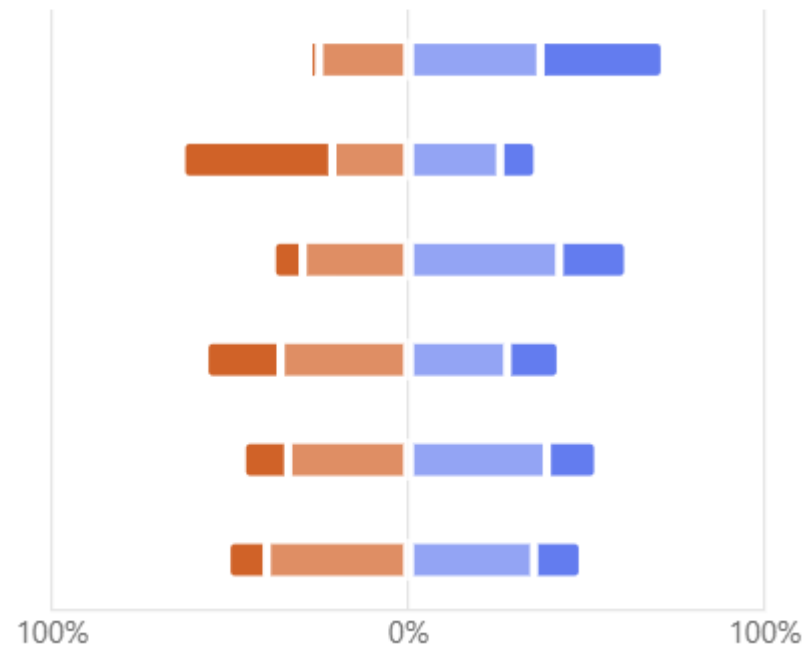
Réseaux sociaux (Facebook, WhatsApp, Messenger, etc.)

Sites internet

Téléphones (appels/SMS)

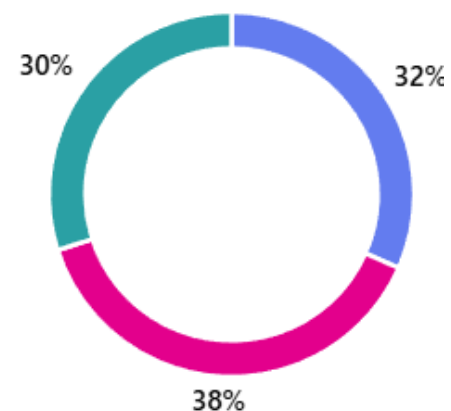
Supports papier (brochures, magazines, courriers, etc.)

Contacts en personne (sur place, lors des activités, au secrétariat, etc.)



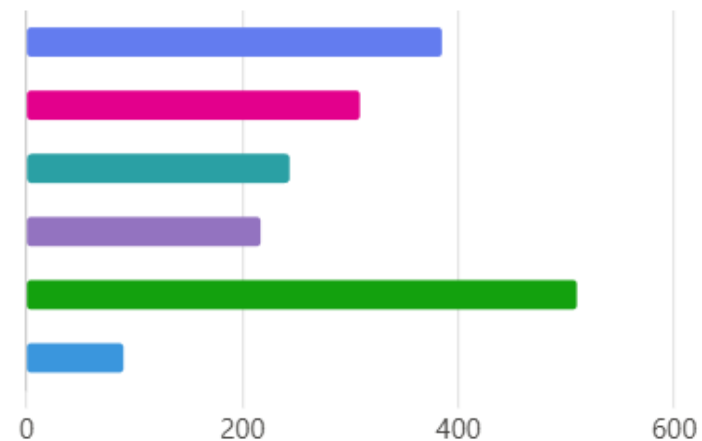
22. Appréciez-vous de pouvoir suivre des conférences / cours / séminaires en ligne ?

● Oui	814
● Non	990
● Je ne suis pas de conférences / cours / séminaires en ligne (par choix ou parce que mon UTA ne propose...	771



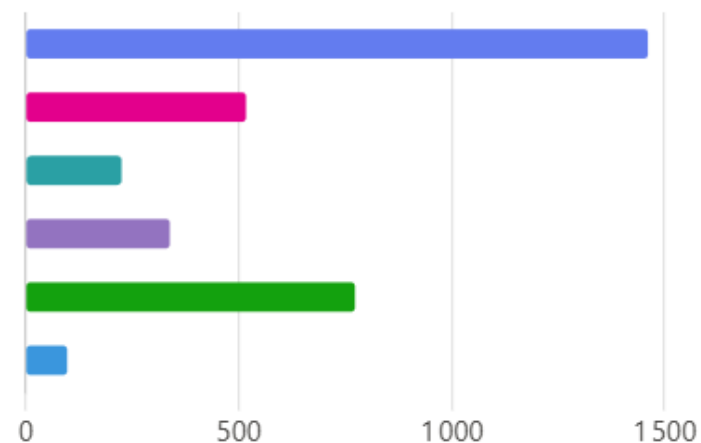
23. Si oui, quelles sont les principales raisons pour lesquelles vous appréciez cette formule ? (Si non, passez à la question suivante)

● Cela évite de me déplacer	384
● Je peux rester confortablement chez moi (ex. en hiver, mauvais temps)	308
● C'est plus pratique avec mon emploi du temps	243
● Cela me permet de participer à plus d'activités	216
● Je peux revoir la conférence ou la regarder à un autre moment que l'horaire initial si...	509
● Autre	89



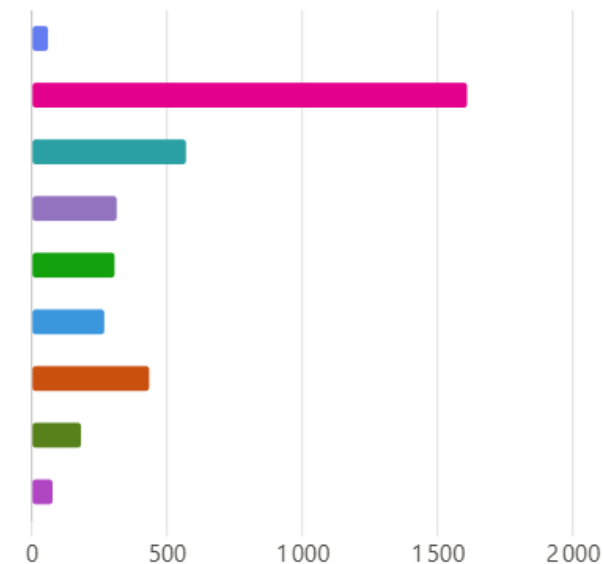
24. Si non, quelles sont les principales raisons pour lesquelles vous n'appréciez pas cette formule ? (Ne répondez pas à la question si vous aviez répondu oui précédemment)

● Ce n'est pas convivial / manque de contact humain	1459
● Je préfère poser mes questions oralement	515
● Je ne suis pas à l'aise avec le numérique	223
● Les problèmes techniques sont décourageants (son, image, etc.)	336
● Je trouve ça fatigant ou peu motivant derrière un écran	771
● Autre	95



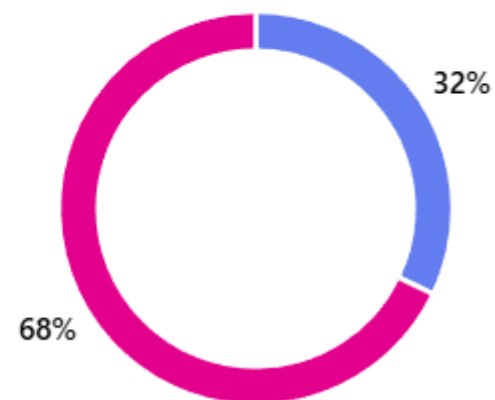
25. Rencontrez-vous des difficultés liées au numérique ?

● Je n'utilise pas le numérique	56
● Aucune difficulté (si vous répondez cela, passez directement aux questions de la...)	1605
● Démarches administratives (inscriptions, formulaires, etc.)	566
● Transactions financières / paiements en ligne	310
● Recherche d'informations	302
● Réseaux sociaux (Facebook, WhatsApp, Messenger, etc.)	264
● Utilisation d'applications (Zoom, Teams, etc.)	430
● Divertissements / loisirs (télévision, séries / feuilletons, etc.)	178
● Autre	73



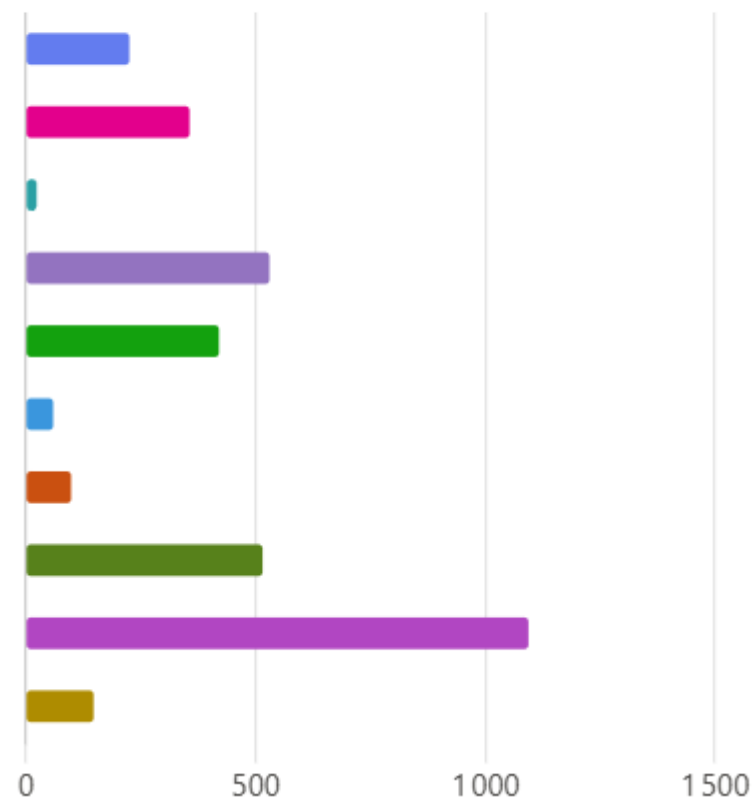
26. Si vous rencontrez des difficultés liées au numérique, auriez-vous besoin d'accompagnement spécifique de la part de votre/vos UTA pour les surmonter ?

● Oui	539
● Non	1138



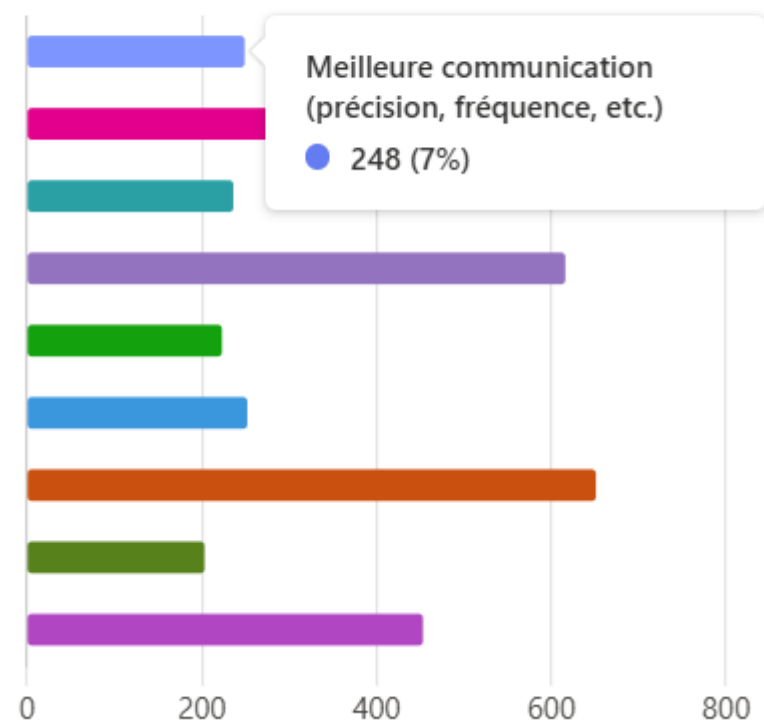
27. **Quels sont, selon vous, les principaux freins qui limitent ou compliquent votre participation aux activités des UTA ? (Plusieurs réponses possibles)**

● Accessibilité en transports en commun	223
● Déplacements / mobilité	354
● Sécurité	21
● Disponibilité de parking	528
● Coût des activités	418
● Manque d'accès aux informations	57
● Compétences numériques	96
● Manque de temps	513
● Aucun obstacle	1092
● Autre	145



28. Quelles améliorations souhaiteriez-vous pour faciliter ou augmenter votre participation ? (Plusieurs réponses possibles)

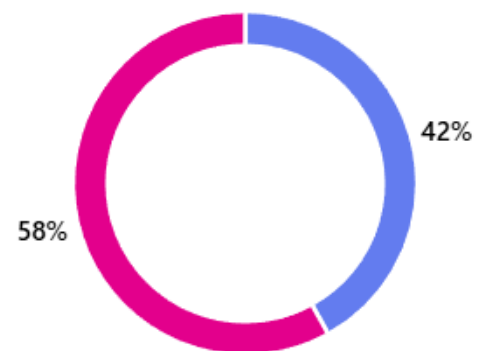
Meilleure communication (précision, fréquence, etc.)	
● Meilleure communication (précision, fréquence, etc.)	248
● Réduction des coûts des activités	637
● Organisation d'activités plus proches	235
● Solutions de mobilités (parkings, transports)	615
● Meilleur accompagnement numérique	222
● Horaires des activités plus adaptés	251
● Répartition des activités sur l'année, congés compris	650
● Répartition des activités en dehors des congés	202
● Autre	452



29. Êtes-vous bénévole dans une association autre qu'une UTA ?

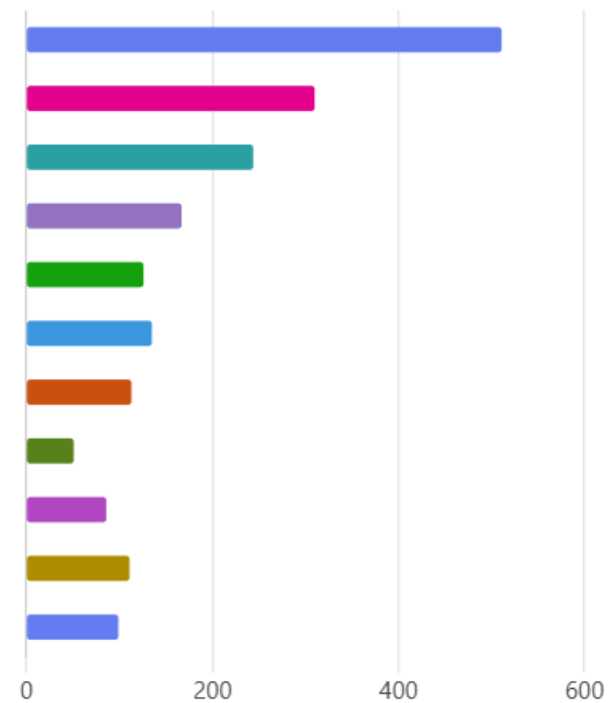
[En :](#)

● Oui	1081
● Non (si vous répondez non, passez directement à la question 33)	1494



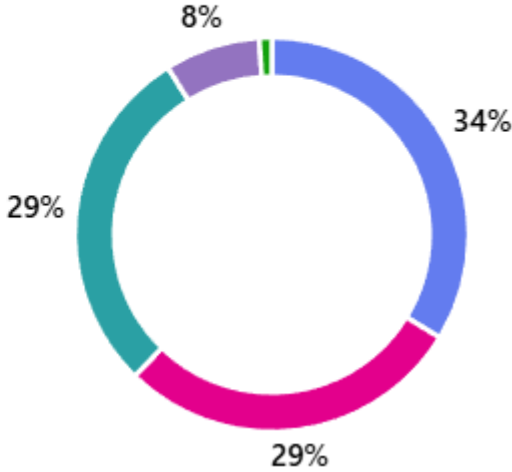
30. Si oui, dans quel(s) domaine(s) ? (Plusieurs réponses possibles)

● Social	510
● Culturel	309
● Éducation	243
● Santé	166
● Accompagnement	125
● Sportif	134
● Environnement / climat	112
● Festif	50
● Privé (copropriété)	85
● Religieux	110
● Autre	98



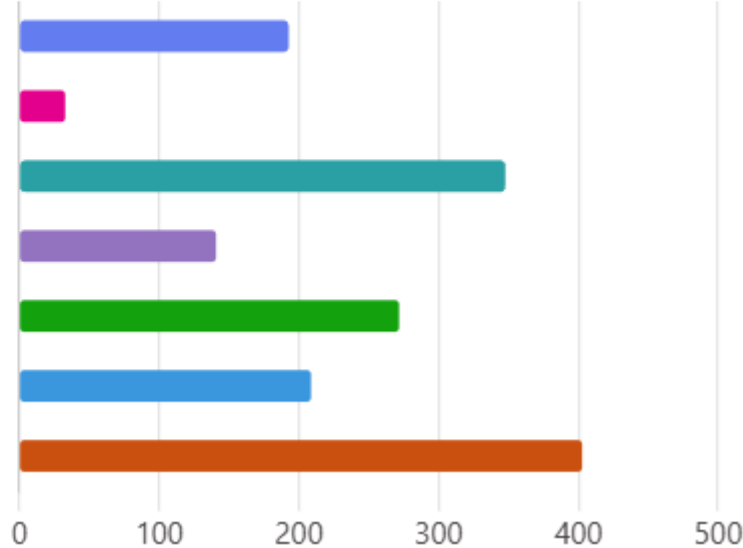
31. Si oui, combien de temps par semaine consacrez-vous au bénévolat ?

● Une à deux heures	366
● Un demi-jour	309
● Deux demi-jours	313
● Un mi-temps	85
● Un temps-plein	11



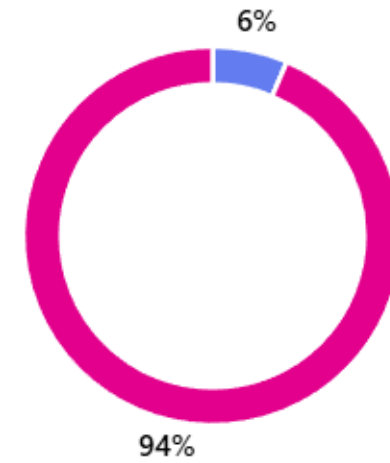
32. Si oui, quel est la nature de votre engagement ?

● Accueil	192
● Permanences téléphoniques	32
● Tâches administratives (secrétariat, trésorerie, gestion du personnel, etc.)	347
● Communication (brochures, site web, newsletter, etc.)	140
● Encadrement d'activités (voyages, escapades culturelles, conférences, etc.)	271
● Organisation (contacts conférenciers, formateur, etc.)	208
● Autre	402



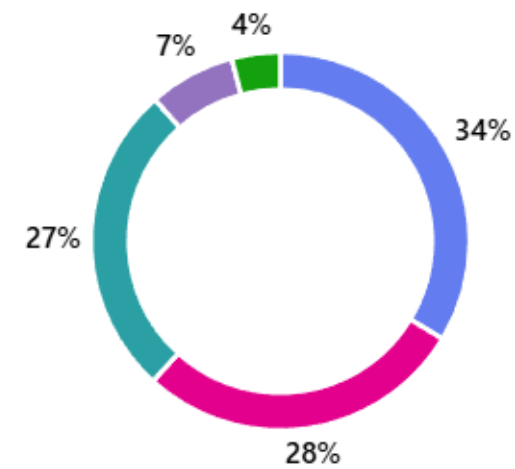
33. Êtes-vous bénévole dans une UTA ?

● Oui	165
● Non (si vous répondez non, passez directement à la question 36)	2410



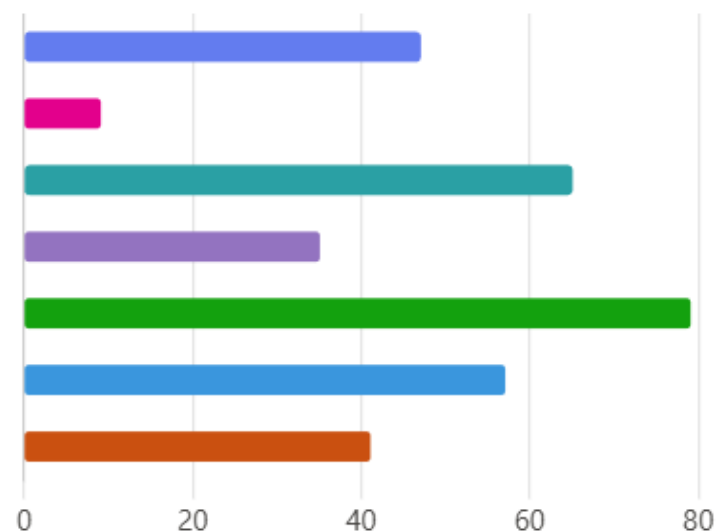
34. Si oui, combien de temps par semaine consacrez-vous au bénévolat ?

● Une à deux heures	73
● Un demi-jour	61
● Deux demi-jours	58
● Un mi-temps	16
● Un temps-plein	9



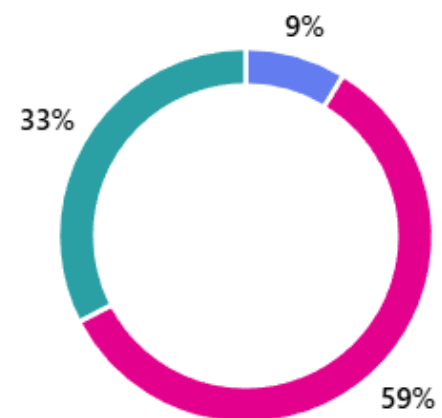
35. Si oui, quel est la nature de votre engagement ?

● Accueil	47
● Permanences téléphoniques	9
● Tâches administratives (secrétariat, trésorerie, gestion du personnel, etc.)	65
● Communication (brochures, site web, newsletter, etc.)	35
● Encadrement d'activités (voyages, escapades culturelles, conférences, etc.)	79
● Organisation (contacts conférenciers, formateur, etc.)	57
● Autre	41

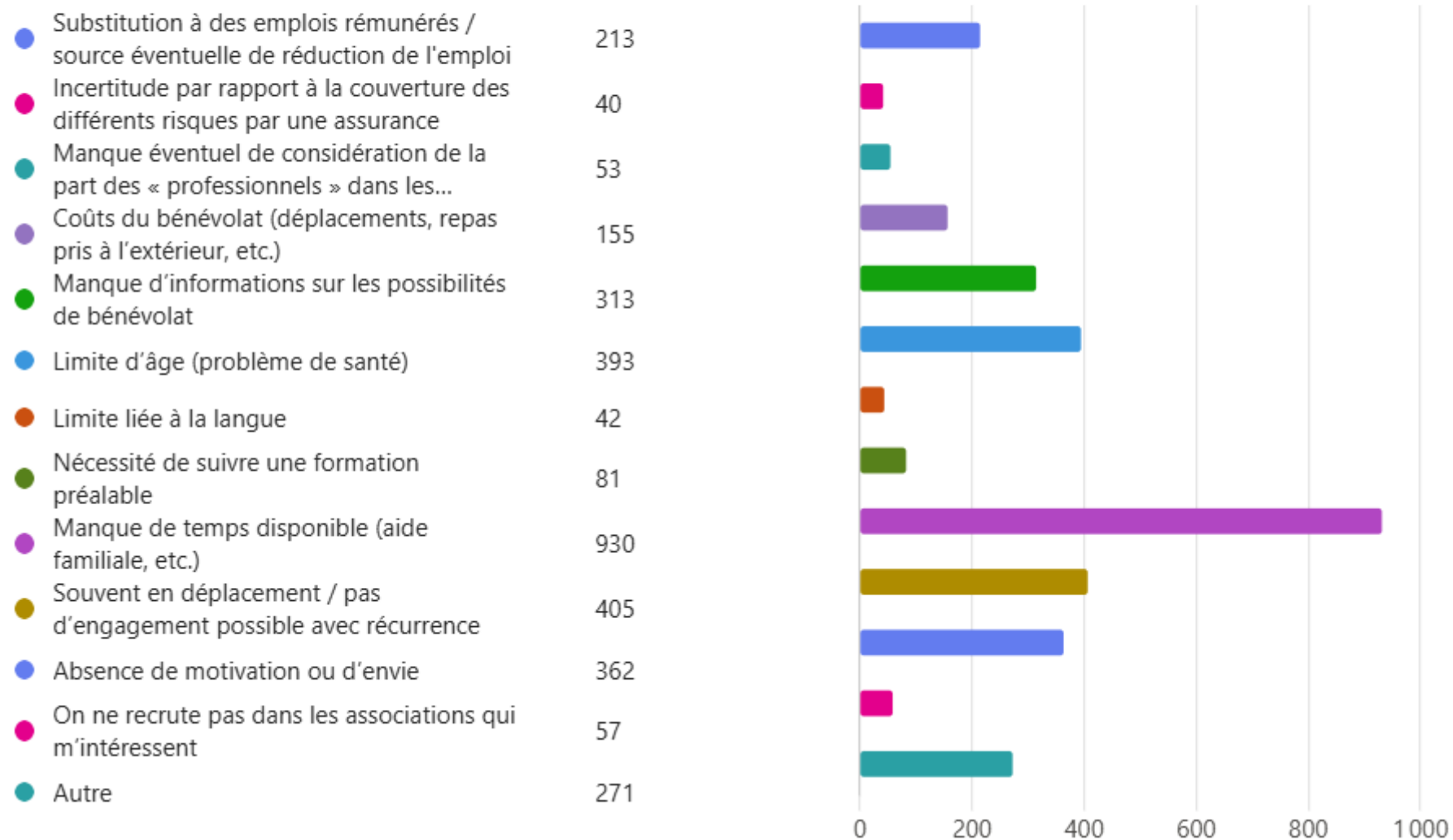


36. Souhaiteriez-vous vous impliquer davantage dans une UTA ou une autre association ?

● Oui (si vous répondez oui, passez directement à la question 38)	224
● Non	1512
● Peut-être	839

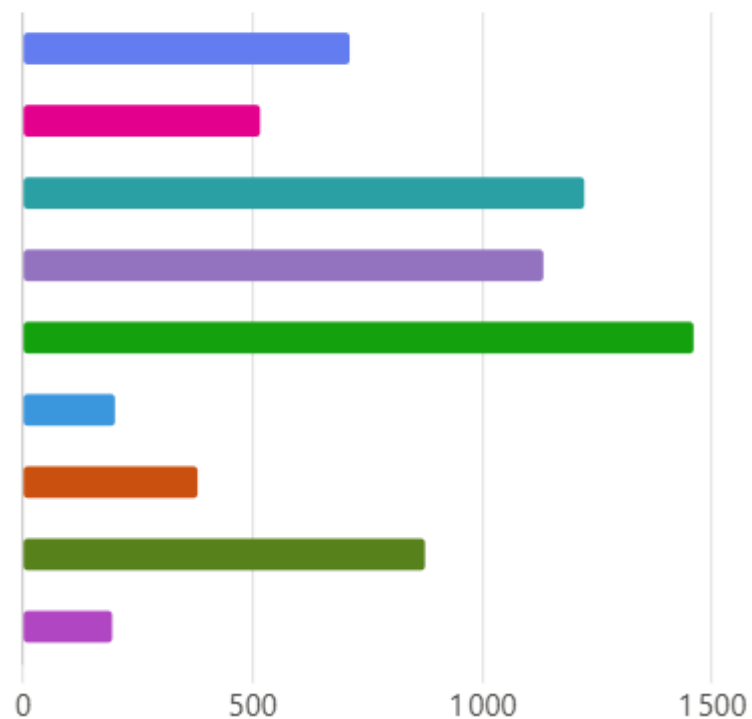


37. Si vous avez répondu non ou peut-être, quelles sont vos réticences à l'égard du bénévolat ? (Plusieurs réponses possibles)



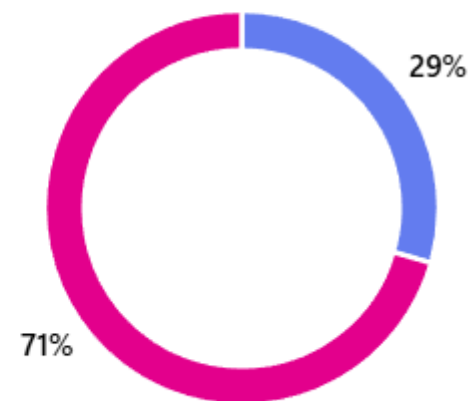
38. **Quels avantages voyez-vous à faire du bénévolat dans une UTA ? (Plusieurs réponses possibles)**

● Partager mes connaissances et mon expérience	709
● Développer de nouvelles compétences ou activités	514
● Me sentir utile et contribuer à un projet qui a du sens	1220
● Rencontrer de nouvelles personnes et créer du lien social	1131
● Rester actif intellectuellement et socialement	1458
● Découvrir les coulisses de l'organisation des activités	198
● Avoir un sentiment d'appartenance à une communauté	378
● Valoriser mon temps libre d'une manière constructive	873
● Autre	192



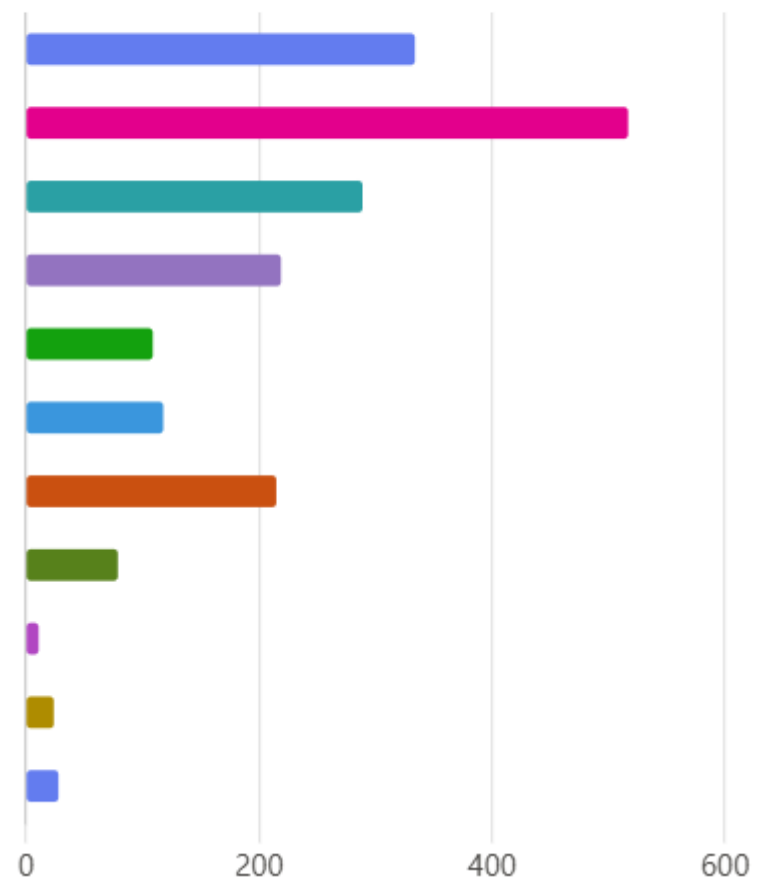
39. **Pensez-vous que l'UTA que vous fréquentez devrait renforcer sa collaboration avec d'autres acteurs du secteur associatif ?**

- Oui 759
- Non (si vous répondez non, passez directement à la question 41) 1816



40. Si vous avez répondu oui, avec quel(s) secteur(s) associatif(s) votre UTA devrait-elle renforcer sa collaboration ? (Plusieurs réponses possibles)

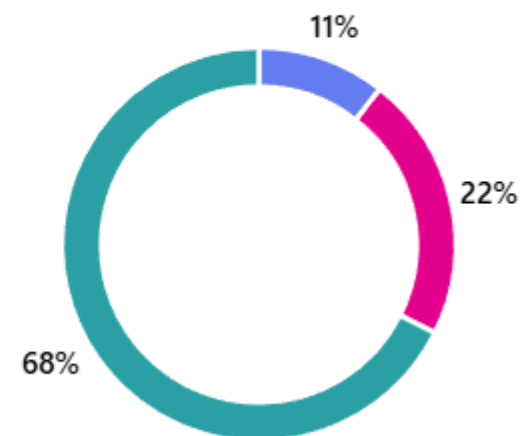
● Social	333
● Culturel	516
● Éducation	288
● Santé	218
● Accompagnement	108
● Sportif	117
● Environnemental / climat	214
● Festif	78
● Privé (copropriété)	10
● Religieux	23
● Autre	27



41. Pensez-vous que l'UTA que vous fréquentez devrait... ?

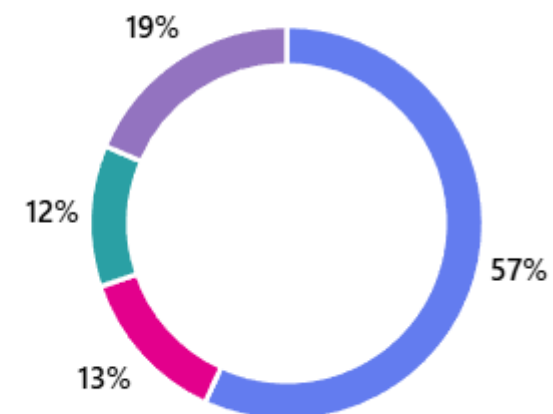
[En :](#)

● Continuer à vous informer sur des possibilités de bénévolat	271
● Vous informer davantage sur des possibilités de bénévolat	563
● Pas d'avis à ce sujet	1741



42. Pensez-vous que l'UTA que vous fréquentez est accessible, adaptée à tous les publics et qu'elle favorise la mixité sociale ?

● Oui, tout à fait	1463
● Oui, mais il reste des améliorations possibles	334
● Non, pas suffisamment	299
● Je préfère ne pas répondre	479



43. Si vous avez répondu « oui, mais il reste des améliorations possibles » ou « non, pas suffisamment », que suggérez-vous ?

[En savoir plus](#)

499

Réponses

Dernières réponses



119 répondants (24%) répondu La pour cette question.

mixité sociale

niveau part

activités

formations

UTA

Coût

coût

peu

cours

conférences

Plus

La

prix

pas

intellectuel

personnes

public

Les personnes

frein

44. Qu'est-ce qui vous manquerait si votre UTA n'existait pas ? (Réponse non obligatoire)

[En savoir plus](#)

1213

Réponses

Dernières réponses

"Le savoir"

...

203 répondants (17%) répondu une pour cette question.

[Mettre à jour](#)

